



HI WOOD
MADE IN KOREA






ЭКОЛОГИЧНОСТЬ

на высоком уровне


Правительство Южной Кореи удостоило продукцию компании HIWOOD сертификатом о наивысшей степени экологичности («Korea Eco-Label», знак «Q»). Данная сертификация выдается только после прохождения специализированного тестирования на отсутствие содержания свинца и других вредных примесей. Сертификат «Korea Eco-Label» практически не встречается у продукции китайских, российских и европейских производителей.



СОДЕРЖАНИЕ



Карнизы
Стр. 06




**Молдинги
Углы**
Стр. 14




Подсветка
Стр. 34

Панели
Стр. 38



Плинтусы
Стр. 24





Высокая прочность материала

Плинтусы, галтели, молдинги, углы и панели HIWOOD обладают высокой прочностью и гибкостью материала. При резке данных материалов не остается сколов, они обладают высокой устойчивостью к ударам, не боятся усадки стен.



Невысокая стоимость

Современные технологии производства позволяют значительно снизить себестоимость продукции HIWOOD, что делает ее доступной для большинства потребителей. Высокое качество, доступная цена, простота монтажа делают данный товар на порядок выгоднее чем аналоги конкурентов.



Влагоустойчивость

В отличие от гипса и полиуретана, которые под воздействием влаги теряют свои свойства и дают усадку, профили и панели из фитополимера HIWOOD не подвержены деформации, появлению плесени и потери внешнего вида.

ПРЕИМУЩЕСТВА



Простота монтажа

Интерьерные профили HIWOOD (Южная Корея) отличаются простотой монтажа. Резка профиля возможна как на специализированных торцовочных пилах, так и при использовании стусла, обыкновенных ножовок по пластику или металлу. При правильном резе не остается щелей и не видно стыков.

Простота покраски

В отличие от других производителей интерьерных профилей класса «ПРЕМИУМ», продукция бренда HIWOOD не требует нанесения грунтовочного слоя, что значительно влияет на снижение его стоимости без потери качества покраски. Краска, нанесенная на поверхность профилей HIWOOD, не отслаивается, равномерно распределяется по поверхности, менее подвержена повреждениям и дольше сохраняет первоначальный вид.

Можно использовать без покраски

В процессе эксплуатации без покраски карнизы, галтели, углы, плинтусы и панели HIWOOD не темнеют, не покрываются желтыми пятнами и не теряют своих функциональных свойств. А специальные добавки, используемые в процессе производства, образуют матовую поверхность.



Карнизы из фитополимера

Коллекция потолочных карнизов из фитополимера HIWOOD включает в себя порядка 40 моделей различных форм и размеров: от классических биоформ до современных HI-TECH решений, с максимальным перекрытием по потолку до 170мм, а по стене до 180мм. Карнизы HIWOOD станут прекрасным элементом дизайнов интерьера, сделанных в различных стилях: апмире, классическом, неоклассическом, скандинавском, минимализме, хай-теке и многих других. Особое внимание уделено моделям, подходящим под установку светодиодной подсветки.

В интерьере размещены:

1 Карниз L1902
Стр. 08






2 Молдинг D40
Стр. 20

3 Панель LV122 S381A
Стр. 42

4 Плинтус B120V1
Стр. 28





I Карнизы из фитополимера I



💡 Профиль под подсветку

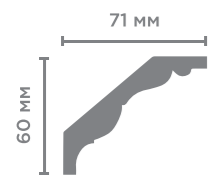
I Карнизы из фитополимера I



I Карнизы из фитополимера I


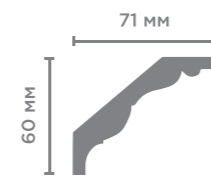
A90

60мм x 71мм



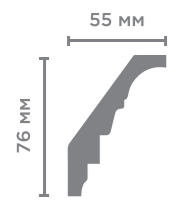
A90E2

60мм x 71мм




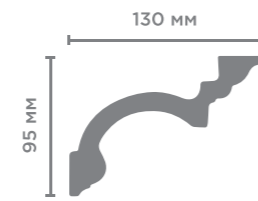
A94

76мм x 55мм




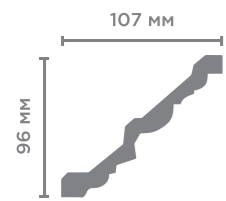
A160

130мм x 95мм




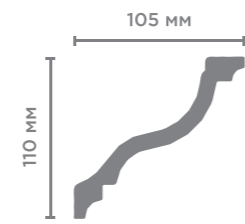
A145

96мм x 107мм




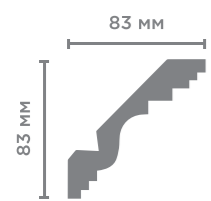
A150V1

105мм x 110мм



A116

83мм x 83мм



A130

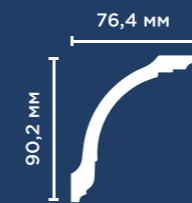
130мм x 65мм



I Карнизы из фитополимера I

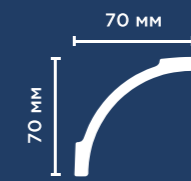
A118

90,2мм x 76,4мм




A97

70мм x 70мм




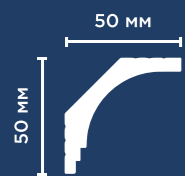
AL75

76мм x 50мм


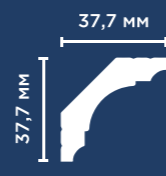


I Карнизы из фитополимера I


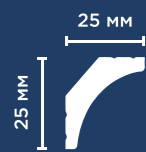
A70
50мм x 50мм



A53
37,7мм x 37,7мм




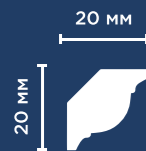
A35
25мм x 25мм




CI30V1
30мм x 30мм



CI20V1
20мм x 20мм



CI20V2
20мм x 20мм



L1702
170мм x 35,5мм



L1602
96мм x 22мм




I Карнизы из фитополимера I

M1702
70мм x 18мм



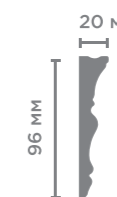
L1502
180мм x 36мм



L1404
150мм x 31мм



L1704
96мм x 20мм



M1707
70мм x 17мм





Молдинги & Углы из фитополимера

Молдинги и углы из ударопрочного фитополимера HIWOOD созданы для уникальных интерьерных решений и защиты поверхности стен от различных механических повреждений.

Молдинги HIWOOD прекрасно подходят для разделения стеновой поверхности на разные элементы (например, нижняя часть застилается панелями HIWOOD, а верхняя идет под покраску или поклейку обоев). Молдинг может использоваться для окантовки картин, места установки тв-панели, в качестве декора мебельных фасадов, а также из них могут создаваться индивидуальные настенные композиции.

В интерьере размещены:

1 Молдинг D32/LD40
Стр. 20/22

2 Панель LV125 GR5
Стр. 43


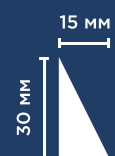
3 Угол C30V1
Стр. 23

4 Плинтус B90V1L
Стр. 27


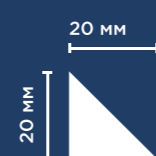


I Молдинги из фитополимера I


TR30
30мм x 15мм




TR20
20мм x 20мм




TR15
15мм x 15мм




TR10
10мм x 10мм




D20V1
20мм x 20мм



D15V1
15мм x 15мм



D10V1
10мм x 10мм


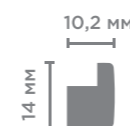


D10
11,4мм x 10мм




I Молдинги из фитополимера I

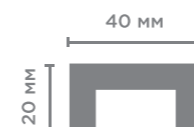
D14
14мм x 10,2мм



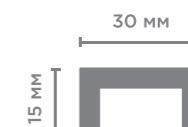
MD10
10мм x 7мм



 **LB40**
40мм x 20мм



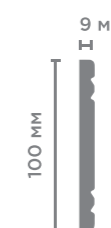
 **LB30**
30мм x 15мм



 **LB20**
20мм x 10мм




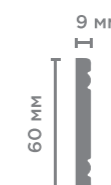
W1010
100мм x 9мм



W1080
80мм x 9мм



W1060
60мм x 9мм



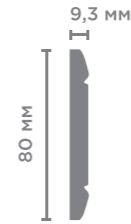
 Профиль под подсветку

I Молдинги из фитополимера I


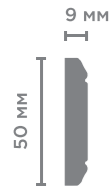
W1040
40мм x 9мм



WIP80
80мм x 9,3мм



WIP50
50мм x 9мм



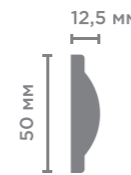
WE66
66мм x 17мм



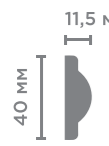
WE66E2
66мм x 15мм




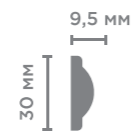
D1050
50мм x 12,5мм



D1040
40мм x 11,5мм



D1030
30мм x 9,5мм



I Молдинги из фитополимера I


D1020
20мм x 7,5мм



D70
70мм x 31,5мм


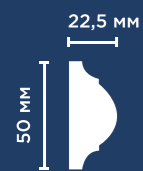


D60
60мм x 27мм

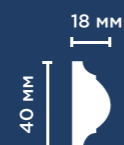


I Молдинги из фитополимера I


D50
50мм x 22,5мм




D40
40мм x 18мм



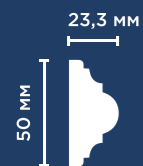
D32
32мм x 14,5мм



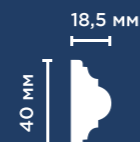
D22
22мм x 10мм



D50V1
50мм x 23мм




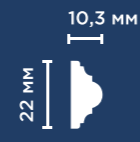
D40V1
40мм x 18,5мм



D32V1
32мм x 15мм



D22V1
22мм x 10,3мм



I Молдинги из фитополимера I


T1011
110мм x 40мм



T1090
90мм x 25мм



T1060
60мм x 18мм

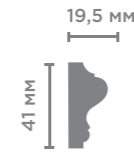


I Молдинги из фитополимера I

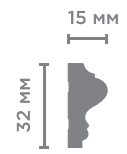
LD60
60мм x 28мм



LD40
41мм x 19,5мм




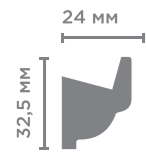
LD32
32мм x 15мм



LD20
20,5мм x 10мм



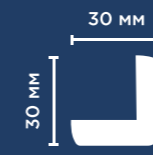
LB32
32,5мм x 24мм



💡 Профиль под подсветку

I Углы из фитополимера I

C30V1
30мм x 30мм




C20V2
20мм x 20мм



C40V1
40мм x 40мм



C20V1
20мм x 20мм





Плинтусы из фитополимера

К основным достоинствам напольного плинтуса HIWOOD можно отнести его экологичность, повышенную ударопрочность, разнообразие форм и размеров моделей. Практически во всех моделях плинтуса на задней стороне профиля имеются прожилки для укладки проводки.

В коллекции есть модели под светодиодную ленту, а также специально для них были выпущены компаньоны без желобков под светодиод.

Особое внимание было уделено разработке напольных плинтусов с тиснеными линиями, создающими неповторимый теневой эффект. Специальная уплотненная поверхность плинтуса позволяет использовать его как с покраской, так и без покраски.

В интерьере размещены:

1 Молдинги D32/LD40
Стр. 20/22

2 Карниз A160
Стр. 10


3 Карниз L1902
Стр. 08

4 Плинтус B90V1L
Стр. 27




Плинтусы из фитополимера I

B150V1
150мм x 20мм




B130V1
130мм x 18мм



B110V1
110мм x 16мм


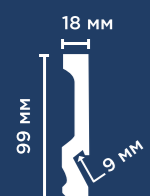


B99V1
99мм x 18мм




компаньон LB99

 **LB99**
99мм x 18мм



компаньон B99V1

B90V1
90мм x 14мм




B70V1
70мм x 12мм



W40V1
40мм x 10мм



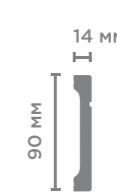
 Профиль под подсветку

Плинтусы из фитополимера I

B110V1L
110мм x 16мм



B90V1L
90мм x 14мм



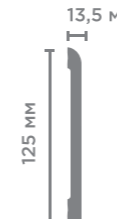
B70V1L
70мм x 12мм




BE150
150мм x 13,5мм



BE125
125мм x 13,5мм




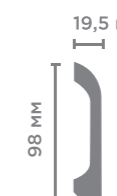
BE100
100мм x 13,5мм



B80B
80мм x 14мм






B98V1
98мм x 19,5мм





компаньон LB98

Плинтусы из фитополимера I



💡 Профиль под подсветку

Плинтусы из фитополимера I



Плинтусы из фитополимера I

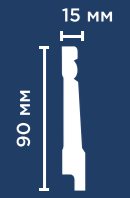
L1605
90мм x 13,7мм



L1606
90мм x 19мм



B90
90мм x 15мм



W009R
100мм x 25мм



B1100
100мм x 26мм



B95
94мм x 17мм



B150
149мм x 26мм

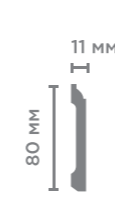


B100C
100мм x 13мм




Плинтусы из фитополимера I

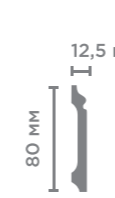
B80C
80мм x 11мм



B136
136мм x 18мм



B80A
80мм x 12,5мм



BA100
100мм x 17мм



Плинтусы из фитополимера I

B140
140мм x 17,5мм



B97
97мм x 15мм



B60
59мм x 13мм



B55
55мм x 18,5мм



WE55
55мм x 14мм



B126
126мм x 16мм



B100
98мм x 13мм



B78
77,5мм x 21мм



Плинтусы из фитополимера I





Профили ПОД ПОДСВЕТКУ

Предлагаем вашему вниманию коллекцию профилей под подсветку HIWOOD. Данная коллекция призвана решить задачи по интегрированию принципа скрытого освещения в интерьере. В плинтусах и галтелях под скрытую подсветку проработаны технологические места для установки светодиодной ленты, а карнизы разработаны с учетом возможности крепления на одну поверхность. Высокая плотность профилей из фитополимера HIWOOD исключает просвечивание стенок светодиодной лентой.

В интерьере размещены:

1 **Панели LV122 S381A**
Стр. 42




2 **Профиль LB30**
Стр. 37

3 **Профиль A170V1**
Стр. 36




4 **Плинтус LB99**
Стр. 26



Профили под подсветку I



Профили под подсветку I



компаньон B99V1

компаньон B98V1





Панели из фитополимера

Модульные панели из фитополимера HIWOOD позволяют быстро и без особых усилий создавать неповторимые, уютные и функциональные интерьерные решения. Для монтажа панелей не нужно использовать каркас и клипсы, а система соединения панелей не оставляет шов на лицевой части. Длина панелей 2.7м, тем самым бесшовное покрытие стен возможно от пола до потолка. Коллекция панелей из фитополимера отличается разнообразием форм, фактур и декоров. В нашем ассортименте вы найдете разнообразные модели под покраску, а также декорированные по технологии «hot stamping» панели с фактурой и оттенками дерева и камня.

В интерьере размещены:

1 Карниз L1902
Стр. 08


2 Панели LV125NP
Стр. 40

3 Плинтус B90V1L
Стр. 27




I Панели из фитополимера I


LV121 NP
120MM x 12MM




LV122 NP
120MM x 12MM




LV123 NP
120MM x 12MM




LV123L NP
120MM x 12MM




LV124 NP
120MM x 12MM



LV124L NP
120MM x 12MM



LV125 NP
120MM x 12MM




LV135 NP
120MM x 12MM



I Панели из фитополимера I


LV136 NP
120MM x 12MM



LV137 NP
120MM x 12MM

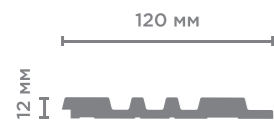


LV138 NP
120MM x 12MM



I Панели из фитополимера* I


LV121 W50
120MM x 12MM



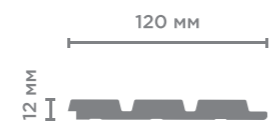
LV122 W50
120MM x 12MM



LV123 W50
120MM x 12MM



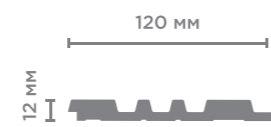
LV124 W50
120MM x 12MM



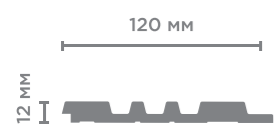
LV124L W50
120MM x 12MM




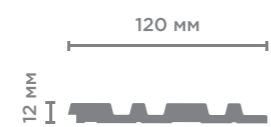
LV121 S339S
120MM x 12MM



LV121 S381A
120MM x 12MM




LV122 S381A
120MM x 12MM




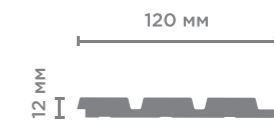
* Реальные цвета могут отличаться от изображений

I Панели из фитополимера* I


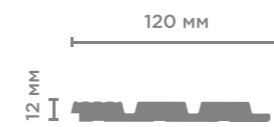
LV123 S381A
120MM x 12MM



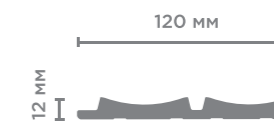
LV124 S381A
120MM x 12MM



LV124L S381A
120MM x 12MM



LV125 GR5
120MM x 12MM


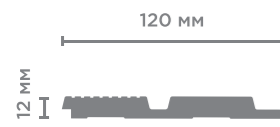


LV125 MP5
120MM x 12MM



I Панели из фитополимера* I

LV123 BR395
120MM x 12MM



LV123 BR396
120MM x 12MM



I Панели из фитополимера* I

LV133 BR395K
120MM x 12MM



LV133 BR396K
120MM x 12MM




LV124 BR395
120MM x 12MM




LV124 BR396
120MM x 12MM



LV128 BK114K
120MM x 12MM



LV128 S339S
120MM x 12MM



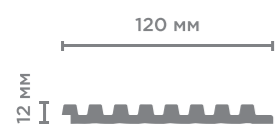
LV127 BR395
120MM x 12MM



LV127 BR396
120MM x 12MM



LV129 BR395K
120MM x 12MM



LV129 BR396K
120MM x 12MM



* Реальные цвета могут отличаться от изображений



Инструкция по монтажу панелей и профилей из фитополимера



ИНСТРУМЕНТЫ



HD 1000
Клей монтажно-стыковочный




Карандаш, рулетка



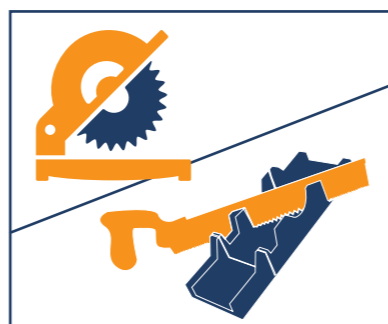
Шпатель




HD 500
Клей-шпатлевка



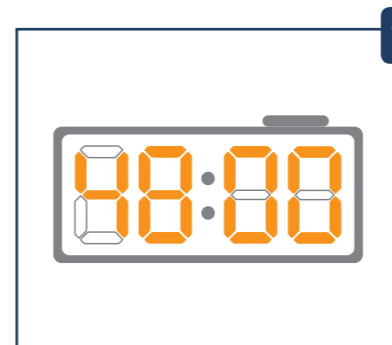
Мелкозернистая наждачная бумага



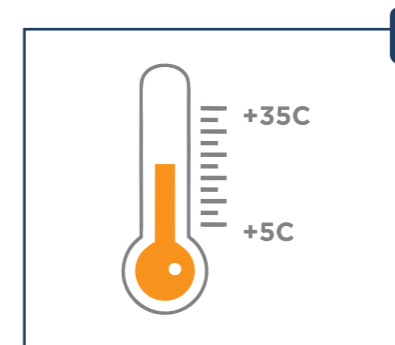
Торцовочная пила / Ножовка и стуло



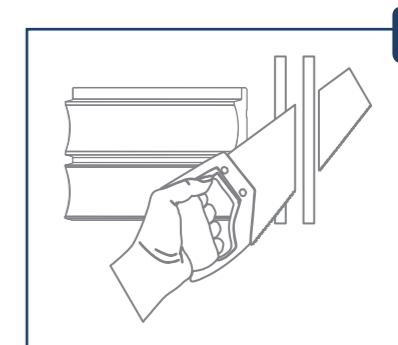
МОНТАЖ ПАНЕЛЕЙ ИЗ ФИТОПОЛИМЕРА



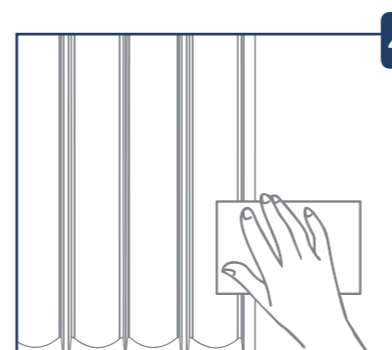
1
Перед началом монтажа необходимо выдержать профили в помещении 48 часов



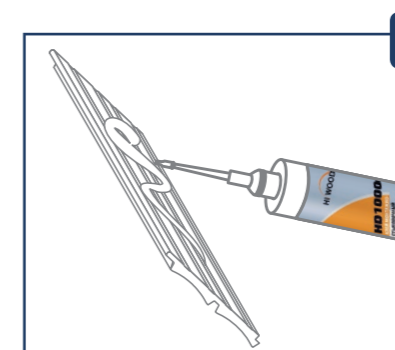
2
Работы рекомендуется проводить при температуре от +5 до +35°C



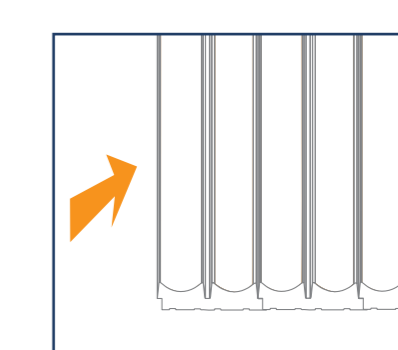
3
С помощью стула и ножовки (или торцевой пилы) запилите изделие под нужным углом и на нужную длину



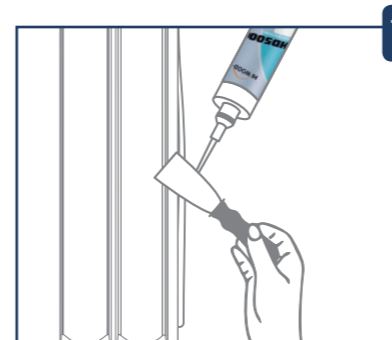
4
Очистите поверхность стены и панелей от грязи и пыли, при необходимости обезжирьте



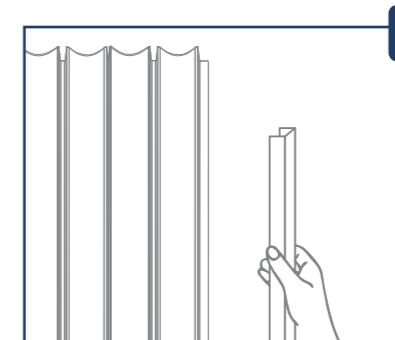
5
Нанесите монтажно-стыковочный клей HD 1000 на заднюю поверхность изделия



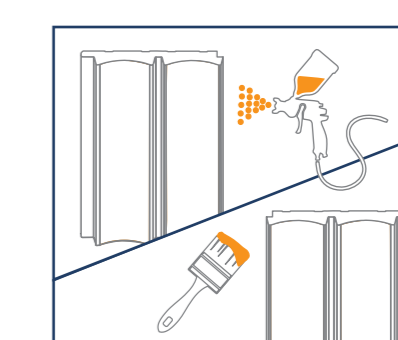
6
Смонтируйте изделие на поверхность. Застывание клея на отрыв 30 мин., набор полной прочности через 48 часов



7
При необходимости для коррекции неровностей и соединений используйте клей-шпатлевку HD 500

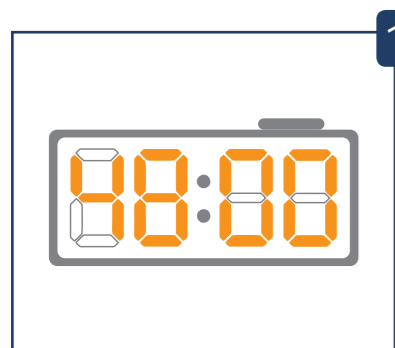


8
Для закрытия окончания панелей вы можете использовать соответствующие профили из коллекции HIWOOD

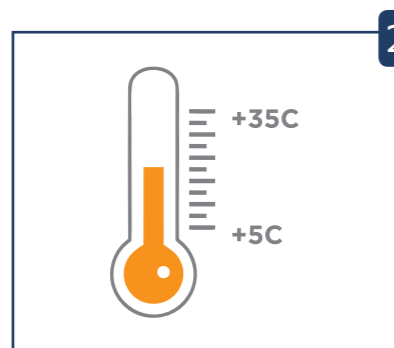


9
Можно окрашивать кистью или краскораспылителем

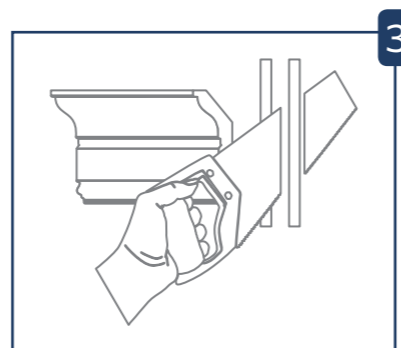
МОНТАЖ ПРОФИЛЕЙ ИЗ ФИТОПОЛИМЕРА



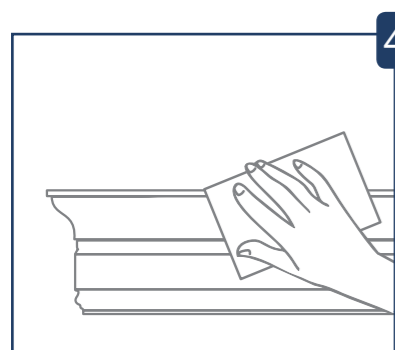
1
Перед началом монтажа необходимо выдержать профили в помещении 48 часов



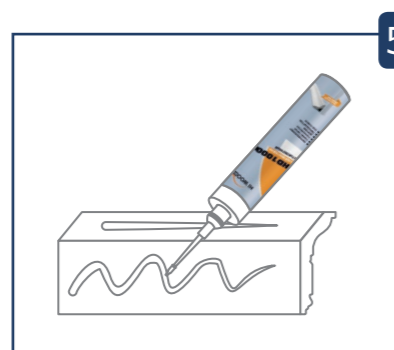
2
Работы рекомендуется проводить при температуре от +5 до +35°C



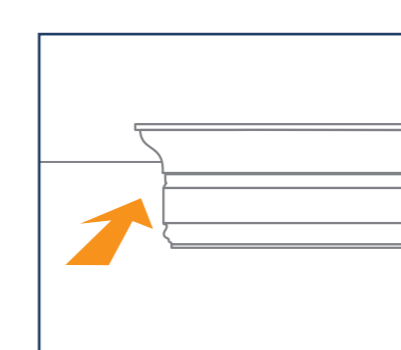
3
С помощью стусла и ножовки (или торцевой пилы) запилите изделие под нужным углом и на нужную длину



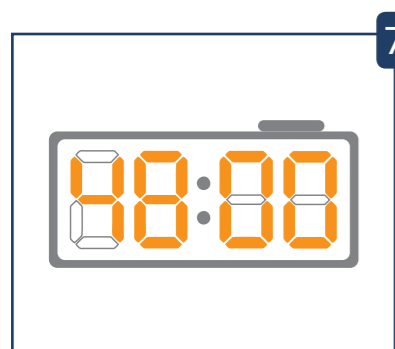
4
Очистите поверхность стены и профиля от грязи и пыли, при необходимости обезжирьте



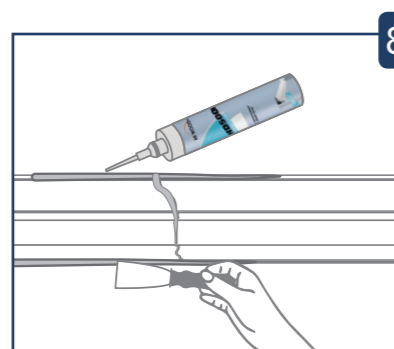
5
Нанесите монтажно-стыковочный клей HD 1000 на заднюю поверхность изделия



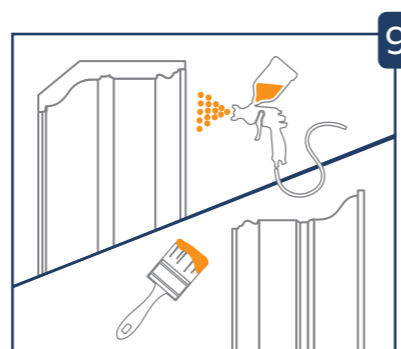
6
Смонтируйте изделие на поверхность



7
Застывание клея на отрыв 30 мин., набор полной прочности через 48 часов



8
При необходимости для коррекции неровностей и соединений используйте клей-шпатлевку HD 500



9
Можно окрашивать кистью или краскораспылителем

КЛЕЙ ДЛЯ МОНТАЖА ПРОФИЛЕЙ

HD 1000



HD 1000 КЛЕЙ МОНТАЖНО-СТЫКОВОЧНЫЙ

Высококачественный универсальный клей с высокой скоростью отверждения на основе гибридных полимеров. Для внутреннего и наружного применения. Однокомпонентный, отверждается влажностью воздуха.

HD 500



HD 500 КЛЕЙ-ШПАТЛЕВКА

Высококачественный универсальный акриловый клей-шпатлевка специально разработан для монтажа и шпатлевания изделий из фитополимера, полистирола и других легких декоративных элементов.

